

PARECER SOBRE PASSIVO DO PAGAMENTO EMERGENCIAL E PROJEÇÃO FUTURA



CONTEXTUALIZAÇÃO - PROBLEMAS DO PAGAMENTO EMERGENCIAL

PAGAMENTO EMERGENCIAL E CRITÉRIO DE 1KM ATÉ JANEIRO DE 2021

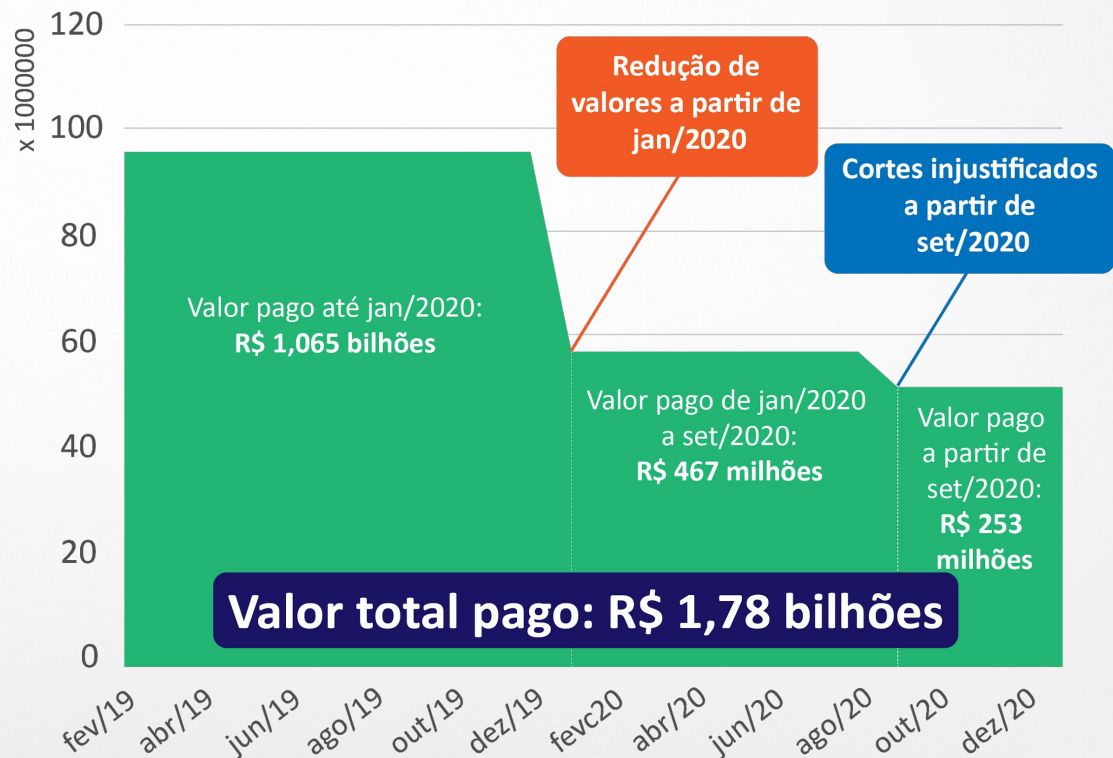
- Redução de Valores em 2020 e cortes injustificados a partir de setembro.
- Pessoas excluídas do Auxílio Econômico Emergencial mesmo inseridas dentro da margem de 1km do Rio Paraopeba
- Pessoas excluídas para além de 1km

PROBLEMAS DO PAGAMENTO EMERGENCIAL

Passivo da redução de valores em 2020 e cortes injustificados a partir de setembro

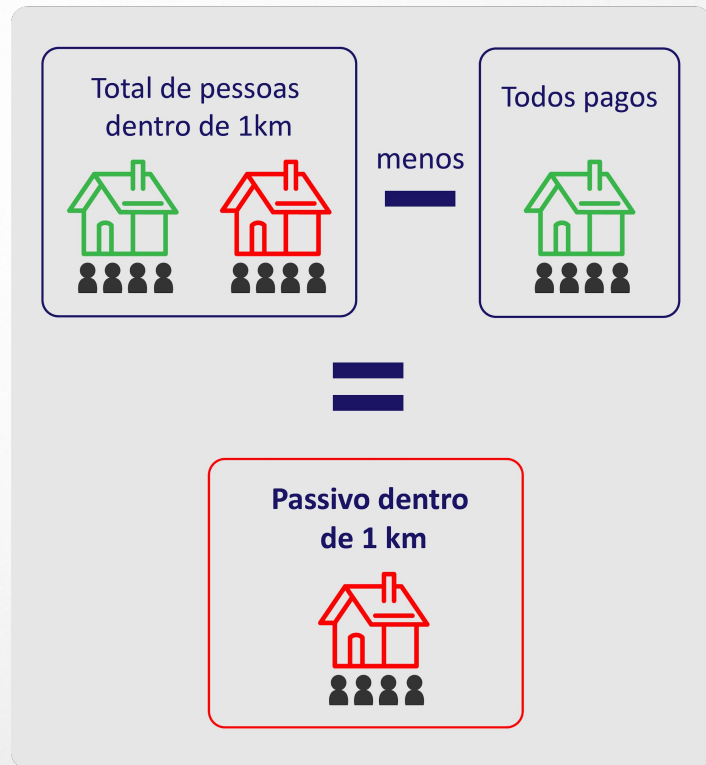
Queda no dispêndio mensal da Vale S.A. destinado ao Auxílio Econômico Emergencial
Fevereiro de 2019 a janeiro de 2021

Valor do passivo da redução de valores e cortes: **R\$ 597,09 milhões**



PROBLEMAS DO PAGAMENTO EMERGENCIAL

Passivo das pessoas excluídas do Auxílio Econômico Emergencial mesmo inseridas dentro da margem de 1km do Rio Paraopeba



PROBLEMAS DO PAGAMENTO EMERGENCIAL

Número de Crianças, Adolescentes e Adultos e passivo total de pessoas negadas, recusadas ou ignoradas ao recebimento do Auxílio Econômico Emergencial pela Vale S.A

Município	Crianças (0 a 11 anos)	Adolescentes (12 a 18 anos)	Adultos e idosos (>18 anos)	Passivo Total
Betim	697	784	7.233	8.715
Brumadinho	439	493	4.588	5.490
Curvelo	126	142	1.312	1.581
Esmeraldas	293	330	3.041	3.664
Florestal	65	73	670	807
Fortuna De Minas	26	9	268	323
Igarapé	54	61	560	675
Juatuba	268	301	2.777	3.346
Maravilhas	9	10	89	107
Mário Campos	83	94	864	1.041
Papagaios	5	5	44	54
Pará De Minas	38	43	394	474
Paraopeba	31	35	324	391
Pequi	13	15	140	169
Pompéu	53	60	549	662
São Joaquim De Bicas	241	271	2.497	3.008
São José Da Varginha	10	12	109	131
Total	2.451	2.757	25.430	30.638
2019	R\$ 6.726.945,15	R\$ 15.135.626,58	R\$ 279.168.223,64	R\$ 301.030.795,37
2020	R\$ 8.324.426,11	R\$ 18.729.958,75	R\$ 345.463.683,57	R\$ 372.518.068,42
Total	R\$ 15.051.371,26	R\$ 33.865.585,33	R\$ 624.631.907,21	R\$ 673.548.863,80

PROBLEMAS DO PAGAMENTO EMERGENCIAL

Passivo das regiões e comunidades atingidas excluídas pelo critério de 1 km



**Todas as pessoas das
regiões excluídas
e fragmentadas**


PROBLEMAS DO PAGAMENTO EMERGENCIAL

Passivo total de pessoas atingidas excluídas do critério de 1 Km do Auxílio Econômico Emergencial

Município / Comunidades	Estimativa Total	Passivo Estimado em 2019	Passivo Estimado em 2020	VALOR TOTAL DO PASSIVO
Caetanópolis	115	R\$ 1.129.910,65	R\$ 1.398.236,13	R\$ 2.528.146,78
Esmeraldas	1997	R\$ 19.621.144,07	R\$ 24.280.674,28	R\$ 43.901.818,35
Florestal	238	R\$ 2.338.423,78	R\$ 2.893.740,85	R\$ 5.232.164,63
Fortuna de Minas	803	R\$ 7.889.723,93	R\$ 9.763.335,73	R\$ 17.653.059,66
Maravilhas	211	R\$ 2.073.140,41	R\$ 2.565.459,33	R\$ 4.638.599,74
Papagaios	12	R\$ 117.903,72	R\$ 145.902,90	R\$ 263.806,62
Pará de Minas	760	R\$ 7.467.235,60	R\$ 9.240.517,00	R\$ 16.707.752,60
Paraopeba	3035	R\$ 29.819.815,85	R\$ 36.901.275,13	R\$ 66.721.090,98
Pequi	659	R\$ 6.474.879,29	R\$ 8.012.500,93	R\$ 14.487.380,22
São José da Varginha	148	R\$ 1.454.145,88	R\$ 1.799.469,10	R\$ 3.253.614,98
Curvelo	511	R\$ 5.020.733,41	R\$ 6.213.031,83	R\$ 11.233.765,24
Pompéu	430	R\$ 4.224.883,30	R\$ 5.228.187,25	R\$ 9.453.070,55
Abaeté	20	R\$ 196.506,20	R\$ 243.171,50	R\$ 439.677,70
Felixlândia	8.864	R\$ 87.091.547,84	R\$ 107.773.608,80	R\$ 194.865.156,64
Morada Nova de Minas	1.884	R\$ 18.510.884,04	R\$ 22.906.755,30	R\$ 41.417.639,34
Paineiras	428	R\$ 4.205.232,68	R\$ 5.203.870,10	R\$ 9.409.102,78
São Gonçalo do Abaeté	2.432	R\$ 23.895.153,92	R\$ 29.569.654,40	R\$ 53.464.808,32
Três Marias	244	R\$ 2.397.375,64	R\$ 2.966.692,30	R\$ 5.364.067,94
TOTAL PASSIVO	22.791	R\$ 223.928.640,21	R\$ 277.106.082,83	R\$ 501.034.723,04

PROBLEMAS DO PAGAMENTO EMERGENCIAL

Cálculo do pagamento emergencial



**PASSIVO DA REDUÇÃO E
CORTES INJUSTIFICADOS**



**TOTAL
PAGO**



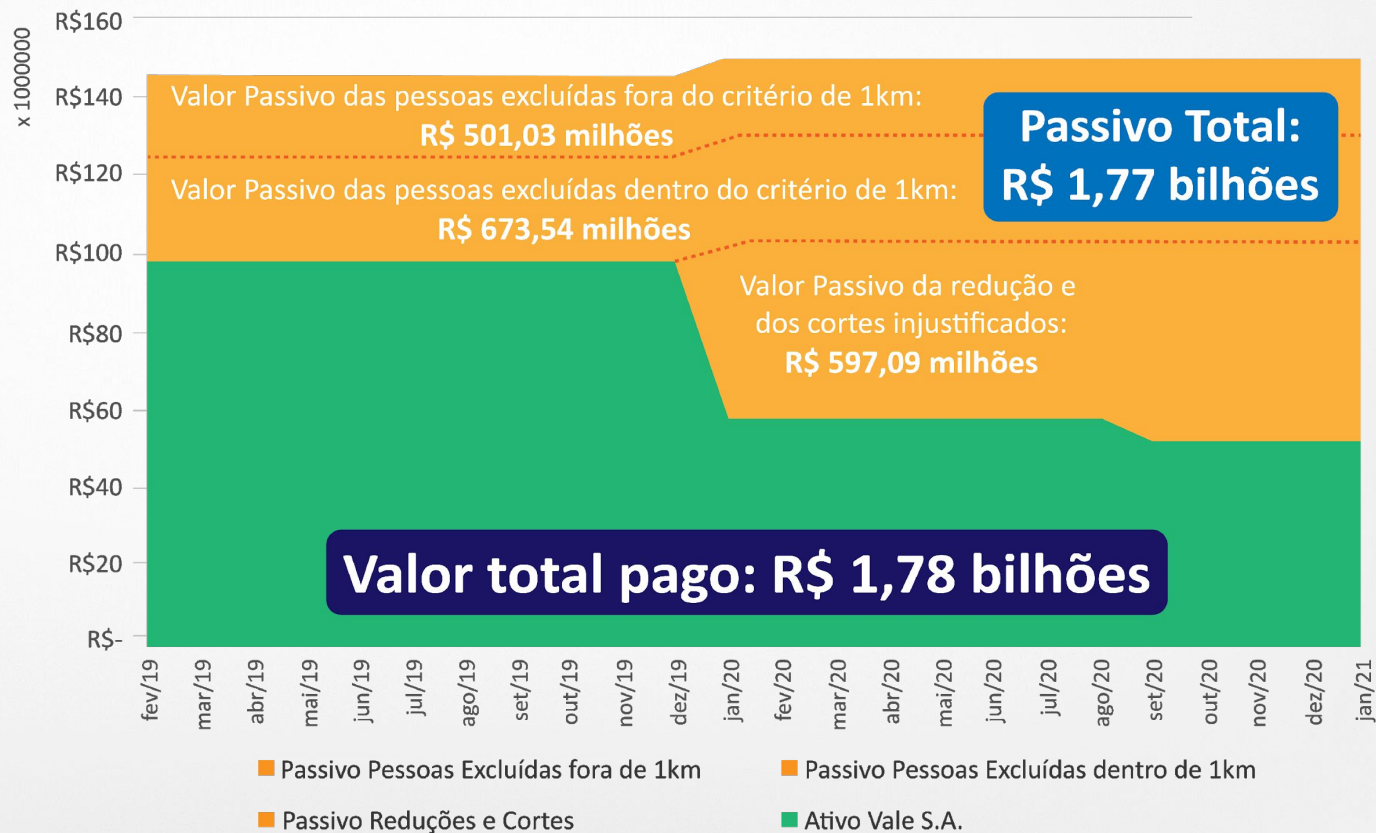
**EXCLUÍDOS
DENTRO DE
1KM**



**EXCLUÍDOS
FORA DE
1KM**

PROBLEMAS DO PAGAMENTO EMERGENCIAL

Soma dos Passivos devidos pela Empresa Ré do Auxílio Econômico Emergencial - Janeiro de 2019 a Janeiro de 2021 (modificar escrita de mil milhões para bilhões)



PROJEÇÕES FUTURAS

Projeção de manutenção do Auxílio Econômico
Emergencial para os próximos 4 anos

As três Assessorias Técnicas Independentes (ATIs) das pessoas atingidas pela Vale S.A. de Brumadinho (AEDAS, NACAB e Instituto Guaicuy), fizeram um levantamento do passivo existente do Auxílio Econômico Emergencial, e concluíram que o passivo da empresa é de **R\$ 1.771.677.298,38**, considerando os dois anos de auxílio.

Ou seja, o gasto da Vale S.A. nos últimos 2 anos deveria ter sido de, no mínimo, **R\$ 3,55 bilhões**.

Considerando os **R\$3,55 bilhões** de custos mínimos necessários para os últimos 2 anos, a continuidade do Auxílio Econômico Emergencial projetado por mais 4 anos (de 2021 a 2024) terá o custo de **R\$ 8.025.959.109,93**, desconsiderando o passivo dos dois anos anteriores.

Passivo dos últimos 2 anos

+

**Custo de continuidade do Auxílio Econômico
Emergencial por mais 4 anos**

=

R\$ 9.797.636.408,31